

- 16A 触点切换能力
- 触点与线圈间介质耐压 5KV
- 外形尺寸 L×W×H: 29×12.7×15.5mm
- 16A Switching capability
- 5KV Dielectric strength between coil and contacts
- Outline dimensions L×W×H: 29×12.7×15.5mm

MPE	-	S	-	1	-	12	-	A	-	N	-	F
产品型号 Model	产品结构 Structure	触点组数 Number of Poles	线圈电压 Coil Voltage	触点形式 Contact Form	线圈功耗 Coil Power	绝缘等级 Insulation Class						
	S: 塑封型 Wash tight	1: 1组 1 Pole	05, 06, 09, 12, 18, 24, 48VDC	A: 常开 NO	无 NiI: 0.4W N: 0.53W	F: F级 Class 无 NiI: 标准型 Standard, B级						

触点参数 CONTACT PARAMETERS

触点形式 Contact Arrangement	1a
触点材料 Contact Material	银合金 Silver Alloy
接触电阻 (初始) Contact Resistance (Initial)	≤ 100mΩ (1A 6VDC)
触点负载 (阻性) Contact Rating (Res. load)	常开 NO: 16A
最大切换电流 Max. Switching Current	16A
最大切换电压 Max. Switching Voltage	250VAC
最大切换功率 Max. Switching Power	4000VA
电气寿命 Electrical Life	1×10 ⁵ 次 OPS
机械寿命 Mechanical Life	1×10 ⁶ 次 OPS

性能参数 CHARACTERISTICS

绝缘电阻 Insulation Resistance	1000MΩ (500VDC)	
介质耐压 Dielectric Strength	触点与线圈间 Between Coil & Contacts: 5000VAC 1min 断开触点间 Between Open Contacts: 1000VAC 1min	
动作时间 Operate Time	≤ 15ms	
释放时间 Release Time	≤ 8ms	
环境温度 Ambient Temperature	-40°C ~ +85°C	
振动 Vibration	10Hz~55Hz 1.5mm 双振幅 (DA)	
冲击 Shock	功能性的 Functional	98m/s ² (10G)
	破坏性的 Destructive	980m/s ² (100G)
引出端形式 Terminal form	印制板式 PCB	
封装形式 Construction	塑封型 Wash tight	
重量 Unit Weight	约 Approx. 13.5g	

线圈规格表 COIL DATA(23°C)

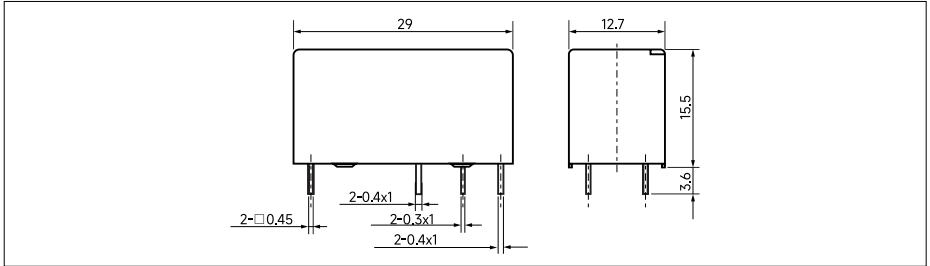
额定电压 Rated Voltage VDC	动作电压 Operate Voltage VDC	释放电压 Release Voltage VDC	最大允许电压 Max. Allowable voltage VDC	线圈电阻 Coil Resistance $\Omega \pm 10\%$	线圈功耗 Coil Power W
5	≤ 3.75	≥ 0.25	7.5	62	约 Approx. 0.4
6	≤ 4.5	≥ 0.3	9	90	
9	≤ 6.75	≥ 0.45	13.5	202	
12	≤ 9.0	≥ 0.6	18	360	
18	≤ 13.5	≥ 0.9	27	810	
24	≤ 18	≥ 1.2	36	1440	
48	≤ 36	≥ 2.4	72	5760	
5	≤ 3.75	≥ 0.25	7.5	47	约 Approx. 0.53
6	≤ 4.5	≥ 0.3	9	68	
9	≤ 6.75	≥ 0.45	13.5	152	
12	≤ 9.0	≥ 0.6	18	270	
18	≤ 13.5	≥ 0.9	27	611	
24	≤ 18	≥ 1.2	36	1086	
48	≤ 36	≥ 2.4	72	4350	

安全认证 SAFETY STANDARD APPROVALS

安全认证 Safety Standard Approvals	UL	TUV	CQC
证书编号 Certificate Number	E358149	R50302777	CQC15002122983
负载 Rating	16A 250VAC 16A 277VAC 1HP 250VAC 1/2HP 120VAC	16A250VAC	16A 250VAC 16A 277VAC

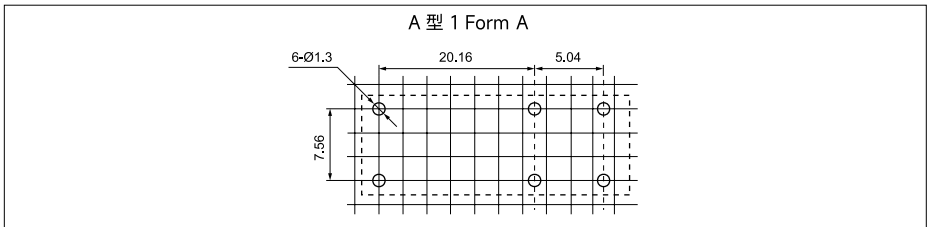
外形尺寸 OUTLINE DIMENSIONS

单位 Unit: mm



安装孔尺寸 (底视图) PCB LAYOUT (BOTTOM VIEW)

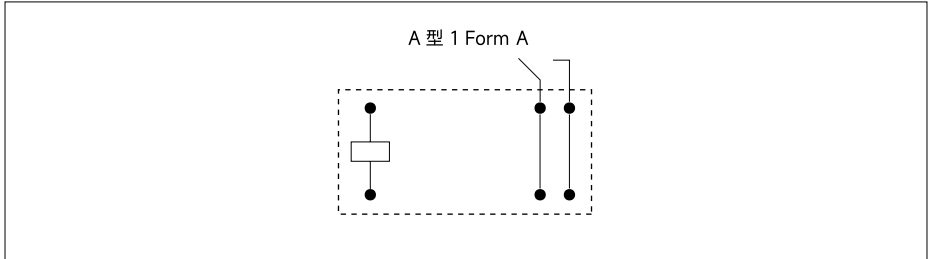
单位 Unit: mm



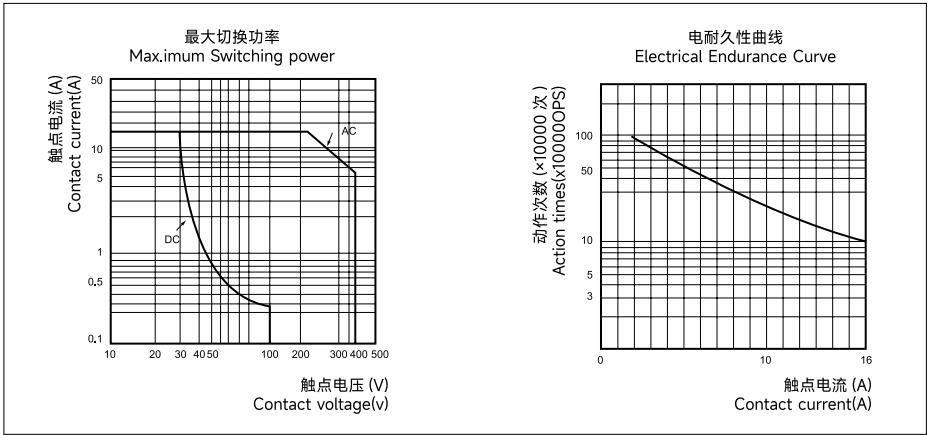
备注 Notes:

- 1) 产品部分外形尺寸未注尺寸公差, 当外形尺寸 $\leq 1\text{mm}$, 公差为 $\pm 0.2\text{mm}$; 当外形尺寸在 $1\text{--}5\text{mm}$ 之间时, 公差为 $\pm 0.3\text{mm}$; 当外形尺寸 $> 5\text{mm}$ 时, 公差为 $\pm 0.4\text{mm}$ 。
In case of no tolerance shown in outline dimension: outline dimension $\leq 1\text{mm}$, tolerance should be $\pm 0.2\text{mm}$; outline dimension $> 1\text{mm}$ and $\leq 5\text{mm}$, tolerance should be $\pm 0.3\text{mm}$; outline dimension $> 5\text{mm}$, tolerance should be $\pm 0.4\text{mm}$;
- 2) 安装孔尺寸中未注尺寸公差均为 $\pm 0.1\text{mm}$ 。
The tolerance without indicating for PCB layout is always $\pm 0.1\text{mm}$.

接线图 (底视图) WIRING DIAGRAM (BOTTOM VIEW)



性能曲线图 PERFORMANCE CURVE



声明 STATEMENT:

1. 本产品规格书仅供客户使用时参考, 若有更改, 恕不另行通知。
This product specification for client's reference, if any change without notice.
2. 对美硕而言, 不可能评定继电器在每个具体应用领域的所有性能参数要求, 因而客户应该根据具体的使用条件选择与之相匹配的产品, 若有疑问, 请与美硕联系获取更多的技术支持。但产品选型责任仅由客户负责。
For Meishuo, cannot require evaluation of relays in each specific application of all the performance parameters, so customers should be selected according to the matching conditions for the use of specific products, if you have any questions, please contact us and get more technical support. However, product selection responsibility only by the customer.